

1.	1
2.		
3.	1999 273).....	64
4.	2000 063	68
5.	253	73
6.	2009 212).....	87
7.	111).....	89
8.	2013 62).....	91
9.	(2015 82).....	94
10.	(2016 36).....	96
11.	(2018 23).....	143
12.	(2018 48).....	152

13.	().....	157
14.	2014 13	163
15.	(2015 56).....	165
16.	(2015) 130).....	167
17.	2016 155	168
18.	2019 8).....	173
19.	2020 2020 3).....	181
20.	(2017 5).....	183
21.	(2019 2).....	188
22.	2019 69 ...	192
23.	2020 2020 1	194
	2020 2020 2	205

— — 定

二 合同

三 合同 效力

四 合同 履

五 合同 变更和

六 合同 权利义务 止

七 任

八 其他 定

九 买卖合同

十 供 水、气、热力合同

十一 与合同

十二 借款合同

十三 合同

十四 合同

十五 承攬合同

十六 建 工 合 同

十七 合同

十八 技术合同

十九 保 合 同

二十 仓储合同

二十一 委托合同

二十二 合同

二十三 居 合同

则

1999 10 1

1999 273

()

(1999 14)

一、关于增值

()

17%

6%

()

6%

4%

()

()

()

二、关于 业

()

(

)

) ()
() ()
()

()
1.

2.

()

16

3.

()
1.

2.

三、关于所得

() ()
()

()

四、关于外商投资企业 企业和外国企业所得

五、Y关于E 出口a”收

b

() ()

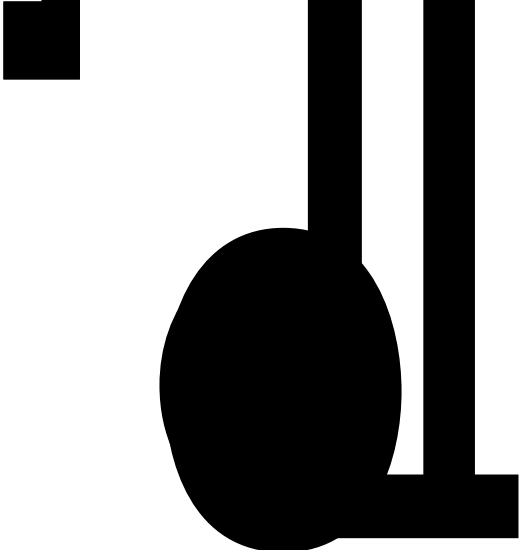
1997 37

() ()

() “b 7 , a” ab

2000 063

1990 7 6



Ö

Ò ¶ e > BAÚõA—

, (⊕ »

30

"

"

1990 7 6

2001 253

()

2000 2

28

1990 7 27

()

— — 定

()

()

c
¶

4.

()

()

1.

2.

3.





)

(

()

()

()

()

()

()

()

()

()

()

()

()

()

1-2

二 技术开发合同





- () 
- () 
- () 



- ()
- ()
- ()
- ()
- ()

- ()
- ()
- ()



()

()

()

三 技术 合同

()

()

()

()

()

(

)

()

()

()

()

()

()
()
()
()

) (

四 技术咨询合同

() ()

()

()

()

()

()

()

()

()

()

()

()

()

()

()

五 技术服务合同

()

()

()

()

()

()

()

()

()

()

(CAD)

(CI M\$)

()

()

()

()

()

()

()

()

()

()

()

六 技术培 合同和技术中介合同

()

()

()

()

()

()

()

()

()

()

()

七 核定技术性收入

()

()

()

八 则

2001 7 18

1990 7 27

()

2009 212

2017 12 29

42

=

-

-

- 1.
- 2.
- 3.
- 4.
- 5.

- 1.
- 2.
- 3.
- 4.
- 5.
- 6.

2008 1 1

2010 111

512

5

5

2008 12

100%

2008 1 1

2013 62

2009

212

2013 11 1

2013 10 21

一、发文 景

[2009] 212

"

"

" "

二、主 内容

2015 82

2015 116

2015 10 1

5

500

500

5

5

=

-

-

-

2009 212

2010 111

2013 62

2015 10 1

5

2015 11 16

0

2016 36

=

2016 5 1

u

a''

a''

(t

- 1.
- 2.
- 3.
- 4.

2016 3 23

1

— 人和扣 义务人

二 征 围

1.

2.

3.

三 率和征收率

6

■

■

11%

17%

3%

四 应

36

= ÷ 1+ ×

=

÷ 1+

13%

= ×

,

×

+

÷

=

×

= ×

÷ 1

1

12

五 义务、扣 义务发 时 和 地点

						1	3	5	10	15
1		1								
						1				
		1		1		1				15
		1	3	5	10	15	1			
	5				1	15				

六 收减免 处

36

：

5000- 20000

300- 500

3

2017 12 31

2

2

七 征收 局

2

一、 售服务

1.

1

2

2

3.

4.

1.

2.

3.

1.

2.

1.

2.

3.

4.

5.

1.

2.

3.

4.

1.

1

2

3

4

2

1

2

3

4

5

3.

1

2

3

4

4.

1

2

3

4

5

6

7

5.

1

2

6.

1

2

3

7.

1

2

3

8.

1

2

3

4

9.

1.

1

2

2.

1

2

3.

1

2

4.

1

2

5.

6.

二、 售无形 产

()

三、 售不动产

3

一、下列 免征增值

0-6

48

49

124

() () :

() () ()

() () ()

() () ()

() ()

1.

- 1
- 2
- 3

4

2

1

2 ()

3

4

3.

14

) (

2018 12 31

2010 87

"

"

"

"

1.

2.

3.

1. 2016 12 31

10

2.

3.

4.

5.

6.

7.

1

2

1.

2.

2015 65

1.

QFI I

2.

A

3.

4.

5.

1.

2.

3.

()

4.

1

2

3

4

5

6

()3

1.

()

2000

2.

50%

=

/(

+

) × 100%

3.

2

4.

80%

800

50%

5.

10%

6.

3000

3

2%

()

3

3

2015

69

()

()

() 6

6

1.

“ ” “ ” “ ”

2.

1.

GB/T24915- 2010

2.

GB/T24915- 2010

2017 12 31

) ()

)

“ ”
“ ”

3

1.

2.

3.

1.

3

60%

2.

3

1.
 3
 2.
 3 60%

二、增值 即征即

3%

3%

2016

5 1 1.7

2016 5 1 1.7 1.7

2016 7 31 2016 8 1

三、扣减增值 定

1. 3 8000

20%

= $\div 12 \times$

2.

1

3

4000

50%

" " "

" "

251

=

÷ 12x

1

2

3

4

3.

608

4.

31

2016

12

31

2016

5

1

2016

12

3

3

						2014	42	
			2016	5	1			
	2016	12	31			3		3
			2013	106			3	
					2014	7	1	2014
6	30		3			3		
1.				"			"	"
	"		2015	1	27			
	"		"					
		3				8000		
								20%

1

2

3

1 1 12 31
2

2015 1 27 "

" 1

3

4000 30%

" " "

" "

251

3.

1

28

6

2

3

4

" " " " "

" "

4.				2016	5	1	2016	12
31	2016	12	31		3			3

2014 39

2016 5 1

2016 12 31 3

3

2013 106 3

2014 1 1 2013

12 31 3 3

四、企业发放 款后， 息日 90 天内发 应收未收
 利息按现 定 增值 ， 息日 90 天后发 应收未收利

息暂不 增值 ，待实 收到利息时按 定 增值 。

五、个人将 买不 2 年 住房对外 售 ，按照 5% 征收率 全 增值 ；个人将 买 2 年以上（含 2 年） 住房对外 售 ，免征增值 。上 政 于北京市、上海市、广州市和深圳 市之外 地区。

	2		5%
	2	2	
			5%
2	2		

2005 26

2005 89

2005 172

六、上 增值 优惠政 已 定期 和 五条政 外， 其他均在 改增 点期 执 。

2018

2007 3 16
2017 2 24
2018 12 29

一 总 则

20

二 应 所得

12

12

三 应

四 收优惠

20

15

五 源泉扣

5j

F ©;l P D ⇨ %TM7•)" Đ4Ê -7:9YĐM

Ê

六 特别 整

5

b

七 征收

1 1

12 31

八 则

2008 1 1

1991 4 9

1993 12 13

2018 48

2018 5 28

一、明确技术市场发展总体要求



二、优化技术市场分 布局

" "

三、提升技术交易市场服务功能和发展水平。

四、推动技术市场服务机构市场化专业化发展。

五、发展壮大技术市场人才队伍。

六、创新技术市场服务模式。

七、完善技术市场法律法 和政 体 。

八、 技术市场服务和 展。

九、加强技术市场 保 。

"

"

"

"

"

"

"

1997 5 1

1994 6 23

1997 4 4

一 总则

”

”

二 技术 易

三 技术合同 肆

四 价款、收和收 分

五 奖励与处

六 则


1997 5 1

2014 13

2013 106

" " "

" "

一、技 技术合同 定 

1.

2.

1

<http://210.76.97.54>

44

<http://210.97.76.54>

2 " "

<http://210.76.97.54>

二、国 “技术

1			
2			
3			
4			
5			
6			
7			
8			
9			
10			
11			
12			
13			
14			
15			
16			
17			
18			
19			

2015 130

:

2015 56

2015 10 9

2016 155

2016 8 19

一 总则

二 主 功 与 业 务 围

三 培 条件与 序

150

70%

7

2

171

3

四 扶持与促

		2020		
		100		50
5000				
10000			150	
	2025			
			300	
二、优化全技术体基架构				
			"	"
		2020		4500
		5500		
80		240		
1800		220		350
			700	
800			20	
	70			10
"	"			

10%

100

10%



> 700 123456 ! =



e

100

5—10

三、拓宽技术

150

300

“ ” “ ” “ ” “ ” “ ”

“ ” “ ” “ ” “ ”

—

四、完善政 环境和支撑保

“ ” “ ” “ ”

五、强化 实施

河南省科学技术厅文件

豫科成〔2020〕3号

关于做好2020年技术合同 登记工作的通知

各省辖市、省直管县（市）科技局，济源示范区管委会科技管理部门，国家高新区管委会，各有关单位：

技术合同登记是促进技术市场发展的一项重要工作，在落实
场税收优惠政策，制定促进技术转移转化政策措施等方面
了积极作用。2019年，经过全省技术市场人员共同努力，全
术合同成交额达到234.07亿元，位居全国第17位，同比增
5.32%，增幅位居中部六省第2位，全国第4位。为再接再
厉，再创全省技术市场工作新局面，根据省政府下达的目标任务，
2020年度全省技术合同目标任务进行分解，望各单位提高
认识，加强领导，制定有效措施，确保目标任务的完成。

附件：2020年河南省技术合同登记目标任务



附件

2020年河南省技术合同登记目标任务

序号	地区	2019 合同额 (万元)	2020 目标任务 (万元)
1	郑州市	1275411.42	1658000
2	洛阳市	482667.34	627000
3	新乡市	179638.25	233000
4	焦作市	149690.92	194000
5	南阳市	82109.69	106000
6	平顶山市	57093.34	74000
7	安阳市	20444.64	26500
8	驻马店市	19569.05	25400
9	开封市	15283.59	19800
10	周口市	11857.10	15400
11	信阳市	11118.41	14400
12	许昌市	3002.40	12000
13	济源示范区	9748.67	10000
14	濮阳市	6525.54	7800
15	三门峡市	5770.63	7500
16	鹤壁市	5249.57	6800
17	漯河市	4543.04	6000
18	商丘市	962.65	2400
合计	全省	2340686.23	3046000

2017 5

2017 7 26

2015

30

2016 12

2017 2

;

60%

50%

5

100

"

"

30

50

100

200

3%

100

12 15

"

"

"

"

2019 2

2019 3 27

一 总则

2016 12

二 助标准



100

0.2‰

10

三 助条件

:

;

,

四 报 序

- 1.
- 2.
- 3.
- 4.
- 5.
- 6.

;

5

5

五 则

六 则

2021 12 31

2017 3 13
2017 2

2019 69

<

>

2019 23

2019 27

2019 8 30

2019 8 30

附件

印章样式



新印章



旧印章（作废）



旧印章（作废）

2020

2020 1

2020

2020 4 15

2020

一、总体思

二、主 标

1.		2.1%	
2.			48%
3.	166		
4.	19		
5.	1000		1200
6.	100		1300
7.	200		
8.		17	

三、 点任务

1

" "

" 1+4"

2

"

"

"

"

3

5

4

"

"

1000

1200

5

196

· 1125 " " " "

200

150

6

300

100

7

"

+

"

GDP

2.1%

8

12

" " " "

" " " + "

5

166

13

" "

" " "
"

14

15

2020

16

2019- 2022

"

"

5

17

18

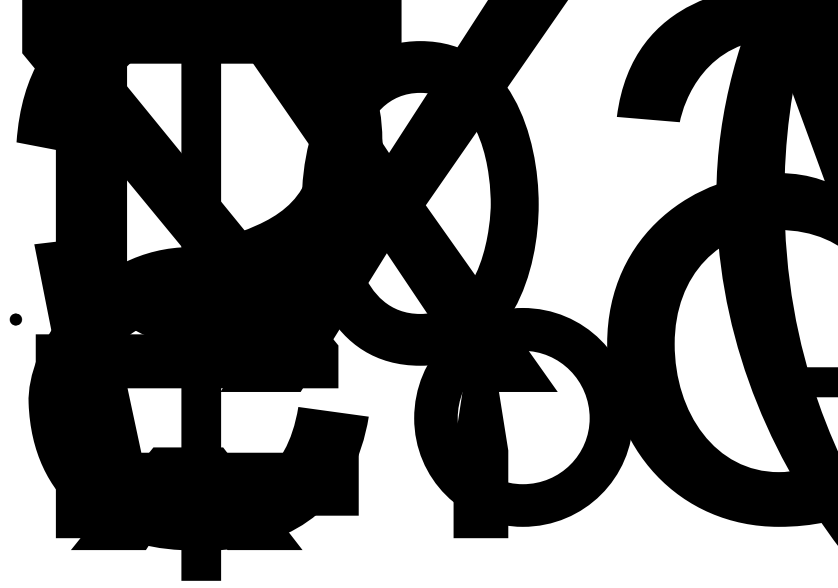

"

"

"

"

200



Ñ

20

"

"

0

"

"

0

"

"

Ò u O "ñ "Pwžx9"Ó ‹ Ž) F Ø

Ö

0

"

"

四、保 措施

2020

2020

县(市)区、开发区	全社会研发投入占GDP比(%)	新增有效高新技术企业(家)	新增科技型中小企业(家)	搭建引型平台(家)	以上创新引培层次	军人才和人才(人)	引建新型发机构数(家)	国家技术合同成交(亿元)
	8.6	300	350	40	45	2	56.5	
	4.5	100	120	25	25	1	7.5	
	1.5	100	120	15	25	1	6.5	
	2.0	50	60	10	15	1	6.5	
	2.0	130	150	15	45	1	18.5	
	2.5	35	40	8	6	1	5.5	
	6.1	35	40	8	6	1	5.5	
	2.2	35	40	8	6	1	19.5	
	2.7	20	30	5	6	1	3.5	
	1.5	20	30	5	6	1	3.5	
	1.0	30	35	8	6	1	5.5	
	1.0	30	35	8	6	1	5.5	
	1.0	30	35	8	6	1	5.5	
	1.0	30	35	8	6	1	4.5	
	2.4	30	35	8	6	1	5.5	
	1.7	40	50	8	6	1	6.5	

1. " ()"

2. " ()" 46 11 4.5 3
2.5 1.5

2020

2020 2

2020

2020 3

2020

2020 1

2020

1. 2020

2. 2020

2020 9 7

1

2020

序号	区县(市)	标任务(亿元)	备注
1		56.5	46
2		7.5	
3		6.5	
4		6.5	
5		18.5	1.5 4.5 2.5
6		5.5	
7		5.5	
8		19.5	11 3
9		3.5	
10		3.5	
11		5.5	
12		5.5	
13		5.5	
14		4.5	
15		5.5	
16		6.5	
17		7	
		166	

2

2020

序号	处	标任务 (亿元)	依托单位
1		10.5	
2		46	
3		7.5	
4		6.5	
5		6.5	
6		10	
7		1.5	
8		4.5	
9		2.5	
10		5.5	
11		5.5	
12		5.5	
13		11	
14		3	
15		3.5	
16		3.5	
17		5.5	
18		5.5	
19		5.5	
20		4.5	
21		5.5	
22		6.5	
23		7	
		166	